







# Påvirkningsanalyse

01.08.2022



# Innledning

Aurskog Sparebank har blitt tatt opp som medlem av FNs klimainitiativ for finans, UNEP FI, og har signert FNs prinsipper for ansvarlig bankvirksomhet (PRB). Rammeverket består av 6 prinsipper hvor prinsipp 2 forplikter banken til å gjennomføre en påvirkningsanalyse for å få bedre innsikt i hvordan bankens virksomhet påvirker omgivelsene både positivt og negativt. Analysen er med på å bygge grunnlaget for videre arbeid med bærekraft i banken. Med bakgrunn i påvirkningsanalysen, med flere, skal banken sette relevante mål med tilhørende indikatorer for vår virksomhet. Vi skal årlig offentlig rapportere om fremdriften på implementeringen av de 6 prinsippene for ansvarlig bankvirksomhet.

 <p><b>PRINCIPLE 1: ALIGNMENT</b></p> <p>We will align our business strategy to be consistent with and contribute to individuals' needs and society's goals, as expressed in the Sustainable Development Goals, the Paris Climate Agreement and relevant national and regional frameworks.</p>	 <p><b>PRINCIPLE 2: IMPACT &amp; TARGET SETTING</b></p> <p>We will continuously increase our positive impacts while reducing the negative impacts on, and managing the risks to, people and environment resulting from our activities, products and services. To this end, we will set and publish targets where we can have the most significant impacts.</p>	 <p><b>PRINCIPLE 3: CLIENTS &amp; CUSTOMERS</b></p> <p>We will work responsibly with our clients and our customers to encourage sustainable practices and enable economic activities that create shared prosperity for current and future generations.</p>
 <p><b>PRINCIPLE 4: STAKEHOLDERS</b></p> <p>We will proactively and responsibly consult, engage and partner with relevant stakeholders to achieve society's goals.</p>	 <p><b>PRINCIPLE 5: GOVERNANCE &amp; CULTURE</b></p> <p>We will implement our commitment to these Principles through effective governance and a culture of responsible banking.</p>	 <p><b>PRINCIPLE 6: TRANSPARENCY &amp; ACCOUNTABILITY</b></p> <p>We will periodically review our individual and collective implementation of these Principles and be transparent about and accountable for our positive and negative impacts and our contribution to society's goals.</p>

Figur 1: De seks prinsippene for ansvarlig bankvirksomhet (Principles for Responsible Banking).

Eika Gruppen har også signert PRB og ved gjennomføring av påvirkningsanalysen valgte Eika Gruppen å gjennomføre den på vegne av hele alliansen. Det betyr på vegne av Eika Gruppen, Eika Boligkreditt og rundt 50 alliansebanker. Dette ble blant annet gjort med bakgrunn i at det er gjennom bankene Eika Gruppen har stor mulighet til å påvirke. Ved gjennomføring av analysen er det blitt benyttet analyseverktøy og fremgangsmåte i henhold til anbefalinger fra UNEP FI. Aurskog Sparebank har bidratt i arbeidsgrupper tilknyttet arbeidet med analysen.

Bankens bærekraftsansvarlig har gjennomgått funnene i analysen sammen med bærekraftsansvarlige i Eika Gruppen. Vi har blant annet sett på hvordan bankens utlånsportefølje er sammensatt og sammenliknet dette med grunnlaget, fra alle alliansebankene, som ble brukt i analysen. Vi så at bankens utlånsportefølje ikke i stor grad skiller seg fra det som er brukt som grunnlag i analysen, og vurderer det til at vi derfor kan bruke funnene i analysen til vårt videre arbeid med påvirkning og målsetting. I dette dokumentet har vi laget en oppsummering av funnene Eika Gruppen har gjort i sin analyse og kommenterer stegene ut fra vår gjennomgang av analysen. For utfyllende analyse med bemerkninger og kommentarer se Eika Gruppens Påvirkningsanalyse.

# Gjennomføring av analysen

Analysen består av fem steg som er presentert i figur 2 under.



Figur 2: Oversikt over de fem stegene i påvirkningsanalysen.

## Steg 1 – Bankkartografi

Analysen starter med å innhente data fra virksomheten, med skille mellom person- og bedriftsmarkedet og eventuelle land virksomheten opererer i. Både Eika Gruppen og Aurskog Sparebank opererer utelukkende i Norge.

Datagrunnlaget for personmarkedet omfatter hvilke produkter som kundene har i bankene. Produktene som er hensyntatt er blant annet sparekonto, boliglån, brukskonto, pensjonssparing, kredittkort, fondssparing og forsikring.

Når det gjelder datagrunnlaget for bedriftsmarkedet består kartleggingen av å oppgi hva som er de ti største sektorene alliansebankene har på utlån. Bedriftsmarkedet utgjør ca 19 % av totale utlån i alliansen. Andelen BM-utlån er noe større i Aurskog Sparebank med 28 % (pr 1. halvår 2022). BM-porteføljen til banken er noe annerledes sammensatt enn alliansen. I Aurskog Sparebank er sektorene omsetning og drift av fast eiendom, bygge- og anleggsvirksomhet, samt varehandel og reparasjon av motorvogn de tre største sektorene. I alliansen er blant annet jordbruk en større sektor enn den er i banken.

Hvordan dette påvirker resten av analysen er beskrevet i steg 3.

## Steg 2 – Norges bærekraftparametere

I steg to skal innsikten fra første steg kobles med de påvirkningsområdene i Norge hvor behovet er størst. For å gjøre dette tar analysen utgangspunkt i Country Needs, som er basert på UNEP FI Impact Radar. Dette verktøyet har 22 påvirkningsområder eller bærekraftparametere, som vises i figur 3 under.



Figur 3: Oversikt over de 22 bærekraftparametere i UNEP FI Impact Radar

For hver av de 22 bærekraftparametere skal vi, via kilder i verktøyet, avgjøre hvilke parametere som er kritiske i norsk kontekst. Dette måles i en skala fra 1 til 4, hvorav verdiene 3 og 4 betegnes som kritiske.

Siden både Eika Gruppen og Aurskog Sparebank utelukkende opererer i Norge forholder vi oss til de samme bærekraftparametere fra verktøyet. Figur 4 viser de bærekraftparametere som fikk verdi 3 og 4 i Eika Gruppens analyse.

Bærekraftparametere	Verdi	Årsak
Kvalitet og effektiv bruk av <b>ressurser</b>	4	Tre indikatorer. Energikonsum per innbygger og materialkonsum per innbygger scorer begge 4. I tillegg scorer vi 3 på ferskvannsuttak.
Kvalitet og effektiv bruk av <b>avfall</b>	4	To indikatorer. Norge danner mellom 1-1,49 kg avfall per innbygger daglig, og scorer 4 på denne indikatoren. På indikator om resirkulering scorer vi 2.
Kvalitet og effektiv bruk av <b>klima</b>	3	To indikatorer. Vi scorer 3 på indikatoren som måler CO <sub>2</sub> -utslipp per innbygger, og 1 på indikatoren om klimarisiko, som vil si at vi er blant de landene som vil bli minst påvirket av klimaendringene
Tilgang og kvalitet på <b>bolig</b>	3	Fire indikatorer. Vi scorer lavt på både slum, hjemløshet og overkommelig pris. Derimot får Norge en verdi 3 på det som kalles «Housing overcrowding» blant de med lav inntekt.
Tilgang og kvalitet på <b>mat</b>	3	Tre indikatorer. Vi scorer 1 på både underernæring og matsikkerhet, mens vi på scorer 3 på sunn ernæring/fedme.

Figur 4: Oversikt over bærekraftparametere som får kritisk verdi 3 og 4 i Norge.

### Steg 3 – Vår påvirkning

Steg 3 frembringer automatisk en oversikt over virksomhetens mulige påvirkning på både person- og bedriftsmarkedet ut fra de to forrige stegene. Dette vises i figur 5 og 6 i Eika Gruppens påvirkningsanalyse, vi gjengir her hovedfunnene.

#### Personmarkedet

Det trekkes frem mulig positiv effekt på områdene:

- Sysselsetting
- Inkluderende og sunne økonomier
- Bolig
- Helse og sanitær
- Rettferdighet

I tillegg trekkes det frem mulig negativ påvirkning på områdene:

- Inkluderende og sunne økonomier
- Sysselsetting
- Avfall
- Økonomisk konvergens
- Bolig

Verktøyet har en seksjon som forklarer sammenhenger mellom porteføljen og de skisserte effektene. Eksempelvis når det gjelder inkluderende og sunne økonomier er det positiv effekt ved at personer får tilgang til finans som en integrert del av en velfungerende økonomi, men mulig negativ effekt grunnet risiko for høy gjeldsbyrde. Når det gjelder bolig forklares positiv effekt ved personers mulighet for å få boliglån, og negativ effekt ved at det kan bli utfordrende å få tilgang til bolig om utgifter blir betydelige.

### Bedriftsmarkedet

Siden vi i steg 1 fant at bankens BM-portefølje er noe annerledes sammensatt enn alliansen har vi sett på hvilken påvirkning sektorene banken er større på har og sammenliknet dette med de effektene som er funnet i analysen til Eika Gruppen. Vi ser at sektorene i stor grad har sammenfallende mulige både positive og negative effekter med de som allerede er funnet. Ingen av sektorene gir heller effekter med verdier høyere enn 1 og 2. Vi vurderer det derfor til at vi fremdeles kan benytte funnene fra analysen til Eika Gruppen.

Det trekkes frem mulig positiv påvirkning på områdene:

- Sysselsetting
- Inkluderende og sunne økonomier
- Helse og sanitær
- Bolig
- Kultur og arv

I tillegg trekkes det frem mulig negativ påvirkning på områdene:

- Avfall
- Sysselsetting
- Klima
- Ressurseffektivitet
- Jord

Når det gjelder sammenhengen mellom portefølje og skisserte effekter kan for eksempel mulig positiv effekt på sysselsetting være ved at det gir penger til personers «levebrød», mens det er mulig negativ effekt via arbeidernes arbeidsvilkår, spesielt for noen sektorer.

Verktøyet ber videre om rangering av hvilke av bærekraftparameterne som er mest betydningsfulle for vår virksomhet. Det vil i hvor behovet i Norge er størst, altså hvilke bærekraftparametere som fikk verdi 3 og 4, samt hvor banken er markedsledende.

Aurskog Sparebank er ikke markedsledende, men er den største sparebanken på Romerike. Banken har en viktig rolle i lokalsamfunnene banken er en del av. Inkluderende og sunne økonomier samt sysselsetting er derfor bærekraftparametere med mulig positiv effekt som blir prioritert med videre sammen med boliger. Avfall, ressurseffektivitet og klima er blant bærekraftparameterne med mulig

negativ effekt som blir prioritert med videre. Figur 5 under viser de mest betydningsfulle påvirkningsområdene.

Privatmarkedet		Bedriftsmarkedet	
Potensiell positiv påvirkning	Potensiell negativ påvirkning	Potensiell positiv påvirkning	Potensiell negativ påvirkning
<b>Inkluderende sunne økonomier</b> (med begrunnelse i markedsledende kombinert med høy score i potensiell effekt)	<b>Inkluderende sunne økonomier</b> (med begrunnelse i markedsledende kombinert med høy score i potensiell effekt)	<b>Inkluderende sunne økonomier</b> (med begrunnelse i markedsledende kombinert med høy score i potensiell effekt)	<b>Ressurseeffektivitet</b> (med begrunnelse i høy score på bærekraftsparameter kombinert med høy score i potensiell effekt)
<b>Syssetting</b> (med begrunnelse i markedsledende kombinert med høy score i potensiell effekt)	<b>Avfall</b> (med begrunnelse i høy score på bærekraftsparameter kombinert med høy score i potensiell effekt)	<b>Bolig</b> (med begrunnelse i høy score på bærekraftsparameter kombinert med høy score i potensiell effekt)	<b>Avfall</b> (med begrunnelse i høy score på bærekraftsparameter kombinert med høy score i potensiell effekt)
<b>Bolig</b> (med begrunnelse i høy score på bærekraftsparameter kombinert med høy score i potensiell effekt)	<b>Ressurseeffektivitet</b> (med begrunnelse i høy score på bærekraftsparameter kombinert med høy score i potensiell effekt)	<b>Mat</b> (med begrunnelse i høy score på bærekraftsparameter kombinert med høy score i potensiell effekt)	<b>Klima</b> (med begrunnelse i høy score på bærekraftsparameter kombinert med høy score i potensiell effekt)

Figur 5: Rangering av bærekraftparametere som bankens virksomhet kan påvirke positivt og negativt, med prioritering basert på score på bærekraftparameterne samt hvorvidt Eika Gruppen er markedsledende.

## Steg 4 – Egen prestasjon

I steg 4 legges det opp til at vi, basert på tilgjengelige benchmarks fra andre banker, skal vurdere relevante indikatorer og mål for de vesentligste bærekraftparameterne, samt bedømme tilgjengeligheten av relevant datamateriale.

I likhet med Eika Gruppen finner vi ikke at det finnes tilgjengelige benchmarks som er relevante å benytte for denne sammenlikningen. Tilgangen på datamateriale er heller ikke tilstrekkelig på nåværende tidspunkt. Aurskog Sparebank er avhengig av ressurser og utvikling av datamateriale fra Eika Gruppen. Vi har blant annet fått på plass ESG-kartlegging av bedriftskunder i kredittsystemet banken benytter. Det forventes økt tilgang på data i løpet av 2023. Eika Gruppen har i tillegg deltatt i prosjekt om beregning av karbonutslipp i fra bankenes utlånsporteføljer i regi av Finans Norge. Resultatene fra prosjektet forventes mot slutten av 2022 og relevant datatilgang forhåpentligvis i 2023.

Målsetting og indikatorer vil i denne omgang bli satt ut fra resultatene i denne påvirkningsanalysen, sammen med en gjennomgang av bankens interessenter og vesentlighetsanalyse, samt resultater fra rapportering på direkte utslipp i henhold til miljøsertifisering.

## Steg 5 – Prioriterte bærekraftparametere

Analysens siste steg gir en oversikt over vår mulige positive og negative påvirkning, med prioriterte bærekraftparametere ut fra stegene som er gjennomgått i analysen.

Prioriteringen av bærekraftparametere vil være basert på bankens mulighet til å påvirke, og hvorvidt vi allerede har grunn til å anta god kontroll. Det gjør at vi velger å nedprioritere de områdene som vi vet at vi allerede har under kontroll; inkluderende og sunne økonomier, og syssetting. I tillegg reduseres fokuset på de bærekraftparameterne som vi anser at vi ikke har mulighet til å påvirke i stor grad; bolig og mat.

Vi sitter følgende igjen med tre bærekraftparametere som vi skal ha særskilt stort fokus på i vårt videre arbeid med bærekraft. Disse er (med tilhørende definisjoner fra UNEP FI Impact Radar):



- **Ressurseeffektivitet**

*Efficient use of limited, non-renewable natural resources (which cannot be regenerated after exploitation) and renewable natural resources (which can return to their previous stock levels by natural processes of growth or replenishment) in the process of exploiting nature for production and consumption purposes. Can also be read as resource security.*



- **Avfall**

*Ability to manage waste, including the control, monitoring and regulation of the production, collection, transport, treatment and disposal of waste, and the prevention of waste production through in-process modifications, reuse and recycling during a project lifecycle. This includes waste reduction.*



- **Klima**

*Composition of the global atmosphere and its exposure to greenhouse gas (GHG) emissions as a direct factor contributing to climate change.*



Samtlige bærekraftparametere er vi allerede opptatt av og de stemmer godt overens med hvor vi allerede har startet å legge vår innsats. Dette er områder hvor vår mulige påvirkning er negativ og områder hvor vi må forsøke å dytte kunder og kapital i en mer bærekraftig retning.

Historien vår viser at et par av de bærekraftparameterne vi valgte å utelukke på grunn av allerede god kontroll, inkluderende og sunne økonomier, og sysselsetting, er bærekraftparametere som en gang var selve årsaken til at sparebanken ble opprettet. Mye av vår stolthet ligger nettopp her og disse bærekraftparameterne vil vi alltid fortsette å ivareta.

## Interessentdialog

God dialog med bankens interessenter er viktig for Aurskog Sparebank. Interessentdialog er også en viktig del av prinsippene for ansvarlig bankvirksomhet. Bankens viktigste interessentgrupper er kunder, egenkapitalbevisiere, investorer, medarbeidere, Eika Alliansen med alliansebanker, Eika Gruppen og produkselskaper, myndigheter, partnere (herunder blant annet samarbeidspartnere, interesseorganisasjoner, lag, foreninger og leverandører) og lokalsamfunn. Banken har god og regelmessig dialog med hver interessentgruppe. Interessentgruppene skiller seg fra hverandre gjennom de sentrale teamene gruppene er opptatt av og det benyttes derfor flere forskjellige kommunikasjonskanaler for å kommunisere med de ulike gruppene av bankens interessenter.

Dette er kartlagt i bankens interessentanalyse.